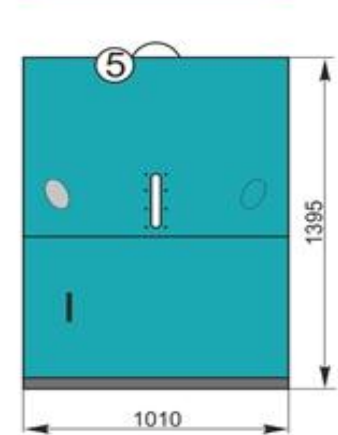
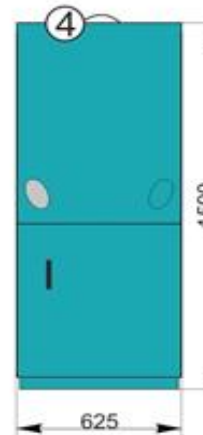
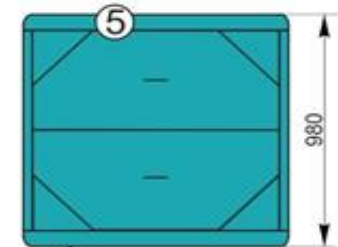
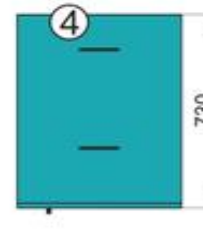
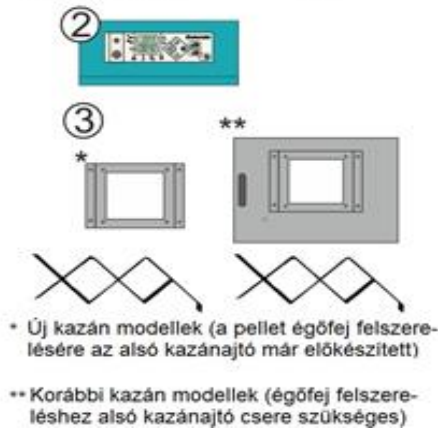


Jelmagyarázat:

- Pellet égőfej ①
- Digitális vezérlés ②
- Közvetét égőfej felszereléshez* vagy alsó kazán ajtó** és turbulátorok ③
- Pellet tartály CPSPS ④
- Pellet tartály CPSP 800 ⑤
- Pellet csiga ⑥



* Új kazán modellek (a pellet égőfej felszerelésére az alsó kazánajtó már előkészített)

** Korábbi kazán modellek (égőfej felszereléshez alsó kazánajtó csere szükséges)

Centrometal Pelet-set		14	20	25	30	35	40	50	60	70	90
Névleges teljesítmény	(kW)	14	20	25	30	35	40	50	60	70	90
Az égőfej névleges teljesítményéhez szükséges Centrometal kazán test típusa		EKO-CK P 20	EKO-CK P 25	EKO-CK P 30	EKO-CK P 35	EKO-CK P 40	EKO-CK P 50	EKO-CK P 60	EKO-CK P 70	EKO-CK P 90	EKO-CK P 110
Égőfej típusa		CPPL-14	CPPL-35	CPPL-35	CPPL-35	CPPL-35	CPPL-50	CPPL-50	CPPL-90	CPPL-90	CPPL-90
Pellet tartály térfogat* (alapfelszereltség)	(l)	290	290	290	290	290	290	290	800	800	800

Pellet tartály tároló kapacitás	(kg)	kb. 190	kb. 190	kb. 190	kb. 190	kb. 190	kb. 190	kb. 190	kb. 520	kb. 520	kb. 520
Pellet tartály magasság	(mm)	1590	1590	1590	1590	1590	1590	1590	1395	1395	1395
Pellet tartály szélesség	(mm)	625	625	625	625	625	625	625	1010	1010	1010
Pellet tartály mélység	(mm)	730	730	730	730	730	730	730	980	980	980
Pellet szállító csiga motor teljesítmény	(w)	15	15	15	15	15	15	15	120	120	120
Pellet szállító csiga hossz	(mm)	1500	1500	1500	1500	1500	1500	1500	1500	1500	1500
Pellet szállító csiga átmérő	(mm)	220	220	220	220	220	220	220	330	330	330
Elektromos csatlakozás	(V/Hz)	230/50	230/50	230/50	230/50	230/50	230/50	230/50	230/50	230/50	230/50

* A 800 literes úrtartalmú pellet tartály a 14 - 50 kW teljesítményű égőfejekhez is rendelhető